

Medição Individualizada de Água.

Transparência, economia e justiça nas taxas de condomínio.



APRESENTAÇÃO

seuConsumo
Controle Inteligente de Água e Energia



Temos algo valioso para te oferecer. Tempo.

.....

Manter o bom funcionamento de um condomínio, conciliando os interesses de cada um dos condôminos é uma tarefa bastante difícil, que exige do síndico tempo e habilidades em diversas áreas do conhecimento.

Vistorias na área comum, contratação de diversos profissionais, campanhas de conscientização de condôminos sobre a importância da manutenção na rede hidráulica dentro dos apartamentos. Tudo isso custa dinheiro do condomínio e consome o seu tempo, que já é escasso.

A individualização é uma solução e ajuda você nos seguintes pontos:

- Melhora o controle e a gestão da água e do gás;
- Torna a taxa de condomínio mais justa.

Assim, você pode usar o seu tempo, que sabemos que é escasso e valioso para o que realmente importa.



Você ganha tempo. Seu condomínio ganha muito mais.

Implantar medidores inteligentes para medir o consumo de cada unidade individualmente adicionará um enorme valor econômico ao seu condomínio. A individualização trará retornos financeiros, sociais e ambientais e, por isso, temos certeza que você não irá se arrepender de fazer esse investimento.



Conseguir identificar vazamentos dentro dos apartamentos, com precisão.



Reduzir da conta de água do prédio em até 40%.



Obter uma taxa de condomínio mais justa, em que cada apartamento paga somente pelo seu consumo.

Esses são retornos tangíveis dos investimentos. E ainda há benefícios adicionais:

- Valorização dos imóveis do condomínio.
- Promoção do consumo consciente.

Essa é a solução ideal para seu tipo de prédio

Você deve estar se perguntando... é possível individualizar a água do meu prédio sem grandes transtornos?

Sim! É possível. E você não precisa fazer isso sozinho.

Vamos trabalhar junto com você. Após a individualização o seu trabalho de gerir do condomínio vai ser muito facilitado e ainda vai adicionar muito valor aos imóveis.

Abaixo a descrição da solução que entendemos ser a ideal para a individualização em seu condomínio:

1

IDENTIFICAR TODOS OS PONTOS DE ABASTECIMENTO EM CADA UNIDADE

Já sabemos que a rede hidráulica do condomínio não foi individualizada, mas foi construída com material plástico (ex.: PVC), que apresenta vida útil ilimitada. Portanto, substituí-la não é uma solução viável. Dessa forma a melhor solução para individualização é identificar todos os pontos de abastecimento em cada unidade e instalar os medidores inteligentes.

2

INSTALAR MEDIDORES INTELIGENTES EM CADA UM DESSES PONTOS

A instalação de medidores inteligentes é realizada logo abaixo dos registros existentes. É uma intervenção rápida e tecnicamente simples, que vai tornar o consumo individualizado.

3


SOMAR O CONSUMO DOS MEDIDORES DE CADA UNIDADE

Para descobrir o consumo de cada unidade, basta somar o consumo dos medidores instalados.


Instalação dos hidrômetros

As etapas de instalação dependem do tipo de rede hidráulica.


Tubulação Embutida com Instalação de Tampa Removível




Marcação na parede do local do corte.




Corte com 15 cm de largura por 30 cm de altura



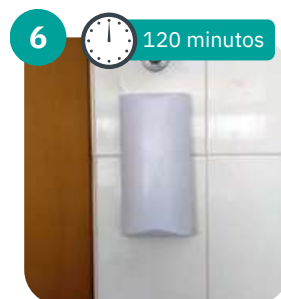
Descobrimento da tubulação



Instalação dos medidores



Fixação da base




Acoplamento da tampa de acabamento

Escaneie ou clique no QR CODE para assistir o processo de instalação.




Em geral uma instalação completa leva **2 horas** por cada medidor. Nesse tempo está **incluído a limpeza** do ambiente.


Tubulação Embutida com Recomposição de Acabamento Original



Remoção do acabamento



Instalação dos medidores



Recolocação do acabamento


Em geral uma instalação completa leva **75 minutos** por cada medidor. Nesse tempo está **incluído a limpeza** do ambiente.

Em alguns casos, é possível instalar medidores embutidos na parede. Eles ficam totalmente ocultos, como se não existissem. É uma instalação mais trabalhosa, com custo mais elevado e a possibilidade de execução precisa ser analisada caso a caso.


Instalação dos hidrômetros

As etapas de instalação dependem do tipo de rede hidráulica.


Tubulação Embutida em Shaft Visitável Existente



Remoção do acabamento do shaft visitável



Instalação dos medidores



Recolocação do acabamento do shaft visitável

Em geral uma instalação completa leva **75 minutos** por cada medidor. Nesse tempo está **incluído a limpeza** do ambiente.

Escaneie ou clique no **QR CODE** para assistir o processo de instalação.






Confiança é um dos nossos pilares. Pode acreditar.



Sabemos que você quer ver o que fizemos antes. E nós entendemos. Assim, vamos listar alguns trabalhos de individualização que desenvolvemos nos últimos anos.

Clientes Corporativos




Hospital
Santa Lúcia
Cliente desde
2021




CEMIG
Cliente desde
2016





Mercado
Central BH
Cliente desde
2011




Belgo
Bekaert
Cliente desde
2018




COPASA
Cliente desde
2015




HV Business
Park
Cliente desde
2018



Clientes Residenciais



Alameda
Cliente desde
2018



Nouveau Vila
da Serra
Cliente desde
2022



Las Palmas
Cliente desde
2019




Rossi Jardins
Cliente desde
2016



Funcionarios
Lifestyle
Cliente desde
2022



Cinecitta
Cliente desde
2015



.....

seuConsumo

Controle Inteligente de Água e Energia

📍 R. Rio Grande do Sul, 756, Sala 1302 | Barro Preto | BH | MG

☎ 31 3337-3037 | 31 99193-2084

📞 31 8214-5086 | seuconsumo.com

